



Развивающие задания по английскому для детей. 2 класс.

<p>1. It's winter. It's cold in winter. Tony and Jane like winter. They like snow. Snow is white and nice. Tony and Jane can make a snowman in winter. They play snowballs in winter. They can ski and skate in winter. Winter is so nice!</p>	<p>2. My snowman is so nice I like his hat, I like his eyes. I like his nose. It's big and red. My snowman is nice and fat!</p>
<p>3. It's cold today! Let's go and play! "OK! OK!" – say Mike and Jane. "Let's ski and skate!" – say Bill and Kate. "OK! OK! – say Mike and Jane.</p>	<p>4. Kate's black, black cat is so fat. She likes his green, green eyes. It plays with a ball, It plays with a mat. Kate's cat is so nice!</p>
<p>5. Is Jane cold? No, she is not cold. She is hot. Is Kate late? No, she is not. Bill is late.</p>	<p>6. Ben's little cat can sing. Ben says' Please sing, my little cat! Ben's cat sings. It isn't silly. It can sing well.</p>
<p>7. Bill: Let's play snowballs! Ben: Oh, no! It's cold! Let's go home! Bill: OK! Let's! Kate: Let's play hide-and-peek! Jane: Oh, no! It's late! Let's go home! Kate: Oh, no! Let's play! Bill: Let's play hopscotch! Ben: No, it's hot. Let's play chess! Bill: Fine!</p>	<p>8. I have got a bag. You have got a bag and a flag. He has got a bag, a flag and a rope. She has got a bag, a flag, a rope and a doll. We have got a big ship. It has got a white sail. They have got a nice cake.</p>

Dictation.	
1. кукла	
2. петух	
3. играть в догонялки	
4. играть в шахматы	
5. Жарко	
6. Поздно.	
7. Хорошо!	

Запиши рассказ о Тони и Джейн на английском.

	
This is Tony.	This is Jane.
возраст	возраст
черта характера	черта характера
он умеет делать	она умеет делать
он любит	она любит
у него есть	у нее есть

Запиши верные буквы и узнай, в какую игру предлагают сыграть Тони и Джейн.



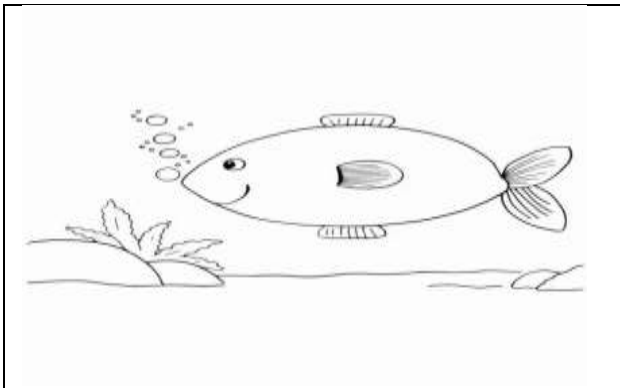
Let's play

1. последняя буква в слове «рыба»
2. 1 буква в слове «старый»
3. 3 буква в слове «веревка»
4. 1 буква в слове «корабль»
5. 1 буква в слове «холодный»
6. 2 буква в слове «сегодня»
7. 4 буква в слове «зима»
8. 3 буква в слове «чудесный»
9. 1 буква в слове «счастливый»



Let's play

1. 1 буква в слове «горячий»
2. 3 буква в слове «снеговик»
3. 1 буква в слове «холодный»
4. 3 буква в слове «нравиться»
5. 2 буква в слове «кровать»
6. последняя буква в слове «муха»

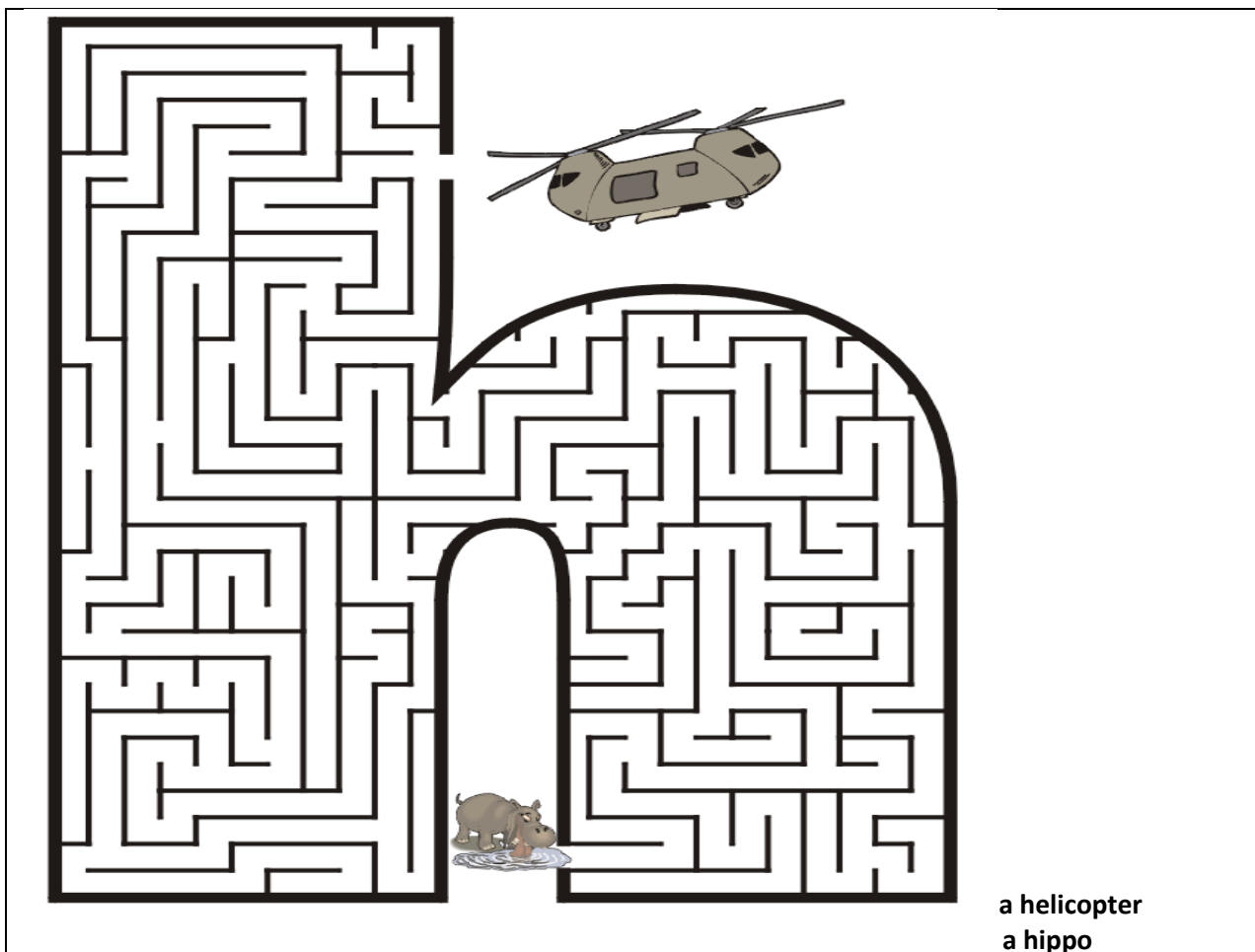


Translate from Russian into English.

1. Это тюлень?
2. Нет, это не тюлень.
3. Это рыба.
4. Она плавает в море.

Translate from Russian into English.

1. У меня есть собака.
2. У него есть велосипед.
3. У нее есть кукла.
4. У них есть ручки и карандаши.



Homework. 1. Учебник: урок 15 - повторить названия игр на стр.102; повторить правило на с.108 правило; **урок 16** – выучить правило на стр. 110-111 №1-повторять, №2 – подписать слова на английском.

2. Рабочая тетрадь: урок 16 №1, №2, №3.

3. Обычная тетрадь: читать песенки и тексты на карточке, которая вклеена в начале урока; читать слова на карточке для чтения.

Карточка для чтения. Read these words.

Oo[əu] sofa, nose, snow, rope, snowball, rose, Tony, cold, go home, OK.

Oo[ɔ] dog, log, frog, doll, box, cock, clock, fox, hopscotch, hockey, **hot**;

Aa[æ] cat, bat, cap, bag, bad, black, bag, lamp, taxi, mat, flag, fat, Max, rat, can, Andy, **tag, have got**;

Aa[ei] make, take, Kate, lake, table, plate, cake, Jane, sail, **late**

Ii[i] in, big, visit, twig, little, pig, swim, stick, live, sit, still, his, six, milk, **skip**;

Ii[ai] hi, find, like, bike, kite, Mike, five, ride, nine, write, **high**, white, **nice, hide-and-peek**;

Ee[i:] he, me, she, Pete, we;

Ee[e] pen, Ben, bed, red, send, help, let, pencil, ten, hen, well, clever, lemon, **tennis**;

EA[i:] see, green, tree, three, sweet, **bee**;

EE[i:] tea, meat, seal, please, eat, read, sea;

Yy[i] happy, silly; Willy, Andy, Sandy;

Yy[ai] bye, my, fly, sky, **try**;

SH[ʃ] ship, dish, fish, she;

CH[tʃ] chick, chess;

TH[θ] thick, thin, three, thank;

TH[ð] this, that, the, with; they;

Jj[dʒ] Jane, jam, jump;

Cc[k] cat, cap, cake, can, clever, cold.