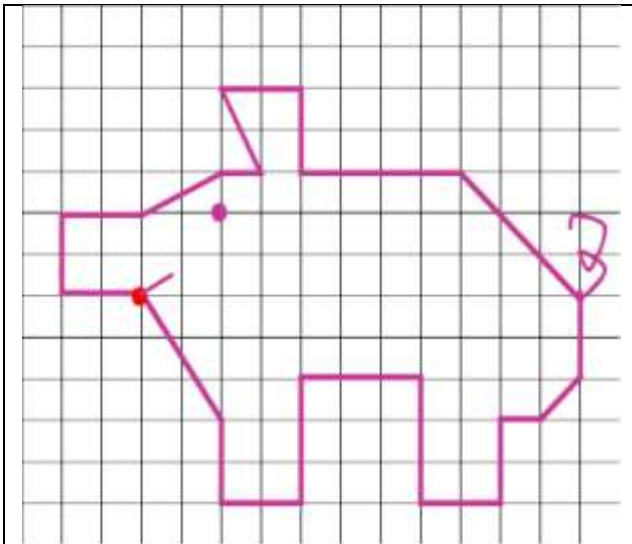


# Развивающие задания по английскому для детей 1 класса.



It is

a bag	a pig	a flag	a rat
-------	-------	--------	-------

It is

big	little
-----	--------

It is

bad	fat	kind
-----	-----	------

It is

five	nine	one
------	------	-----



**It likes cakes.**

**Ей нравятся пирожные.**

A	B	C	D	E	F	G	H
I	J	K	L	M	N	P	R
S	T	V					

<b>Dictation.</b>	
<b>1. маленький</b>	
<b>2. Джейн</b>	
<b>3. нравится</b>	
<b>4. велосипед</b>	
<b>5. большой</b>	
<b>6. палка</b>	
<b>7. воздушный змей</b>	

Образуйте форму множественного числа.  a bag –  a plate –  a lake –  a pig –  a mouse–	Образуйте форму множественного числа.  a bag –  a plate –  a lake –  a pig –  a mouse–
--	--



- Homework. 1. Учебник:** -урок 1 – повторить названия букв и слова;  
-урок 2 – повторить названия букв и слова; урок 3- повторить новые буквы и слова;  
-урок 4 – повторить буквы и слова, повторить правило на с. 22-23, №7 – повторить песенку;  
- урок 5 – повторить слова, с.32 – повторить правило, с.33 – выучить новые слова ,№8 – читать, переводить ,№9 – выучить песенку; №10 – подпиши вещи Майка: his cap, his bike, his bag ....
- 2. Рабочая тетрадь:** урок 5 №6.
- 3. Словарик:**  
-повторить слова из уроков 4 и 5;  
-записать новые слова на с.33;  
-подготовиться к словарному диктанту.
- 4. Обычная тетрадь:** читать слова на карточке.

**Карточка 1. Read these words.**

**Aa[æ]** a cat, a bat, a cap, a bag, a rat, a flag, a hat, a mat, a lamp, bad, fat;

**Aa[ei]** make, take, Kate, Jane, a plate, a cake, a table, a lake;

**I [aɪ]** I, a bike, ride, five, nine, a kite, Mike, like;

**I [ɪ]** Tim, Bill, a stick, a pig, little, big, it, is, it's, **sit, still, sit still, his.**

**Дополнительное задание.**

**Translate from Russian into English.**

**Переведи с русского на английский.**

1. Это Тим.
2. Это его велосипед.
3. Мне нравятся велосипеды.
3. Мне нравится его велосипед.
4. Он большой (It is big).
5. Тим, покатайся на велосипеде!