



-

- ...

- **What's your name?**

- I am Bob. I am

a bat	a mouse	a rat
-------	---------	-------

I am fat.

- And you?

- I am Tom. I am a too
(тоже). I am bad.

- **How are you?**

-

- And you?

- ... , thank you.

- **How old are you?**

- I am 2 (two).

- And you?

- I am 3 (three).

- I am a cat. I am 7(seven).

I am kind [kaind].

Please, be my friends.

How are you? Как у тебя дела?

How old are you? Сколько тебе лет?

I am kind – Я добрый.

Please be my friends – Пожалуйста, будьте моими друзьями.

two[tu:] (2) – два

three[θri:] (3) – три

seven [sevn] (7) - семь

Dictation	
1. кепка	
2. Кейт	
3. толстый	
4. велосипед	
5. кататься	
6. Майк	

1. I am a

cat	hat	bat	dog
-----	-----	-----	-----

2. I am 2.

3. I am very

kind	fat	bad
------	-----	-----



1. I am a ...

2. I am ...

3. I am very



a rat




...



a lamp



...




a flag

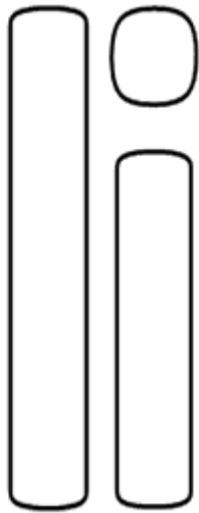


...





vessel ['ves(ə)l]	vessel ['ves(ə)l]	viking ['vaɪkɪŋ]	viking ['vaɪkɪŋ]
vessel ['ves(ə)l]	vessel ['ves(ə)l]	viking ['vaɪkɪŋ]	viking ['vaɪkɪŋ]



CHICKABIDDY.RU

five



a bike




nine



ride

ride

a kite



downloaded from www.dreamstime.com

Mike




МАЛЬЧИК




[aɪ]	[aɪ]	[aɪ]	[aɪ]
[ə'baɪk]	[ə'baɪk]	[ə'baɪk]	[ə'baɪk]
[faɪv]	[faɪv]	[faɪv]	[faɪv]
[naɪn]	[naɪn]	[naɪn]	[naɪn]
[ə'kaɪt]	[ə'kaɪt]	[ə'kaɪt]	[ə'kaɪt]
[maɪk]	[maɪk]	[maɪk]	[maɪk]

Дополнительные задания.

1. Вставьте слова: fat, kind, bad.

It is ... 	It is ... 	It is ... 
---	--	---

2. Прочитайте и переведите текст о коте.

			
1. I am a			
rat	mat	hat	cat
2. I am 5.			
3. I am OK.			
4. I like mice.			
Мне нравятся мыши.			

3. Вставьте строчные буквы.

A	B	C	D	E	F	G	H
I	J	K	L	M	N	P	R
S	T	V					

Homework. 1. Учебник: *урок 1* – повторить названия букв и слова;
урок 2 – повторить названия букв и слова; *урок 3-* повторить новые буквы и слова, *урок 4* – выучить новые буквы и слова, выучить правило на с. 22-23, №3 – повторять, №4 ,№5 – записать в тетрадь, что тебе нравится на этой картинке: I like cakes; №6, №7 – выучить песенку.

2. Рабочая тетрадь: *урок 4 №6, 8 ,9.*

3. Словарик: повторить слова, **подготовиться к словарному диктанту (выучить слова из урока 4).**

4. Обычная тетрадь:

-читать диалог кота Леопольда и мышат;

- читать слова на карточке для чтения.

Карточка 1. Read these words.

Aa[æ] a cat, a bat, a cap, a bag, a rat, a flag, a a hat, a mat, a lamp, bad, fat;

Aa[eɪ] make, take, Kate, Jane, a plate,
a cake, a table, a lake.

I [aɪ] I, a bike, ride, five, nine, a kite, Mike, like.