

- ...

- ...

- **What's your name? (Как тебя зовут?)**

- I am Bob.

- **What's your name?**

- I am Pat.

- How are you? (Как у тебя дела?)

- I am ... .

- And you? (А у тебя?)

- ... , thank you.


|   |   |   |   |   |   |
|---|---|---|---|---|---|
| A | B | C | G | P | T |
| a |   | c |   |   |   |

C - orange

A - pink

T - blue

NOTE:  
If there is no  
letter, leave  
the space white.



www.gratismalvorlagen.com

I am

|       |       |       |       |
|-------|-------|-------|-------|
| a cap | a bag | a cat | a bat |
|-------|-------|-------|-------|

I am Tom.

I am OK.

**Spelling.**

1. сумка

2. кошка

3. летучая мышь

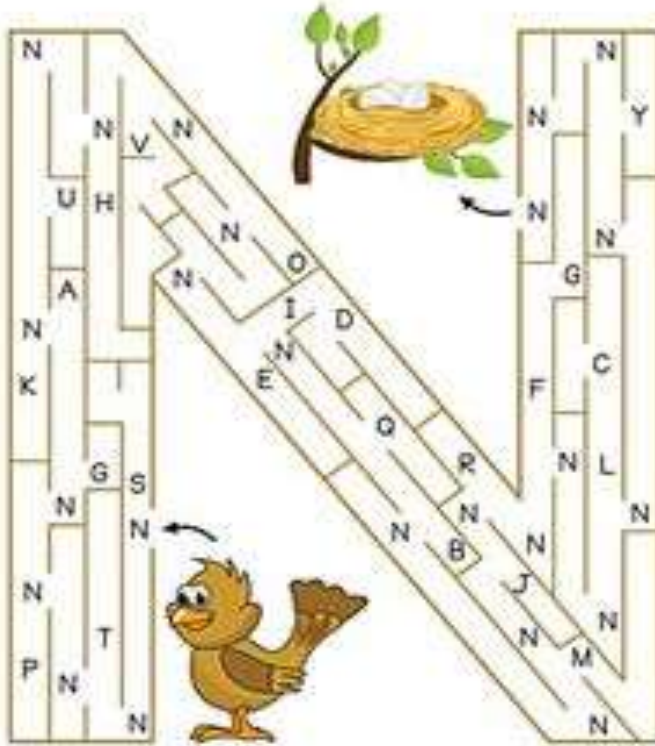
4. кепка

Name: \_\_\_\_\_

Nn

### Uppercase Letter Moze

Help the bird find the nest by following the path through the moze.

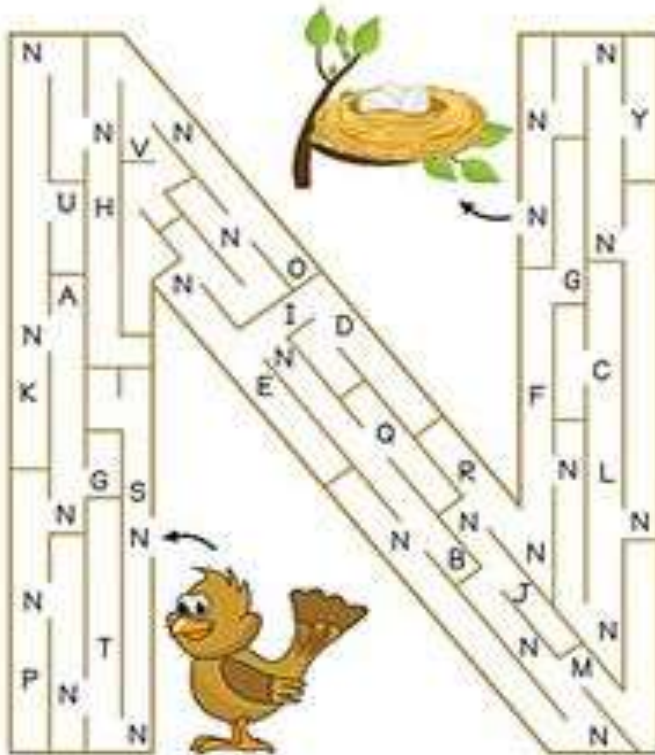


Name: \_\_\_\_\_

Nn

### Uppercase Letter Moze

Help the bird find the nest by following the path through the moze.



- 14/09 Homework.** 1. Учебник: **урок 1** – повторить названия букв, выучить звуки, которые они обозначают (стр.4-6); повторить слова (стр.3); урок 2 – выучить названия букв, №1, №2; прочитать правило на с.10-11.
2. Рабочая тетрадь: урок 2 №1, №2 – обвести по 2 буквы;
3. Обычная тетрадь: читать диалог котят, прописать буквы и слова.